



ТЕРРИТОРИАЛЬНЫЙ ОРГАН
ФЕДЕРАЛЬНОЙ СЛУЖБЫ
ГОСУДАРСТВЕННОЙ СТАТИСТИКИ
ПО КАМЧАТСКОМУ КРАЮ

ОПЕРАТИВНЫЕ ДАННЫЕ ПО ИНДЕКСУ ПОТРЕБИТЕЛЬСКИХ ЦЕН ПО КАМЧАТСКОМУ КРАЮ

январь 2024 года

27.02.2024

СОДЕРЖАНИЕ

Индексы потребительских цен	3
Индексы цен на отдельные группы и виды продовольственных товаров	6
Средние цены на отдельные виды продовольственных товаров	10
Индексы цен на отдельные группы непродовольственных товаров	13
Индексы цен и тарифов на услуги	17
Средние цены на медицинские услуги	20
Индексы потребительских цен по регионам Дальневосточного федерального округа	22

1

Индексы потребительских цен

ИНДЕКСЫ ПОТРЕБИТЕЛЬСКИХ ЦЕН

на конец месяца, в % к предыдущему месяцу

КАМЧАТСТАТ

январь 2024 г.

ИПЦ **100,79**

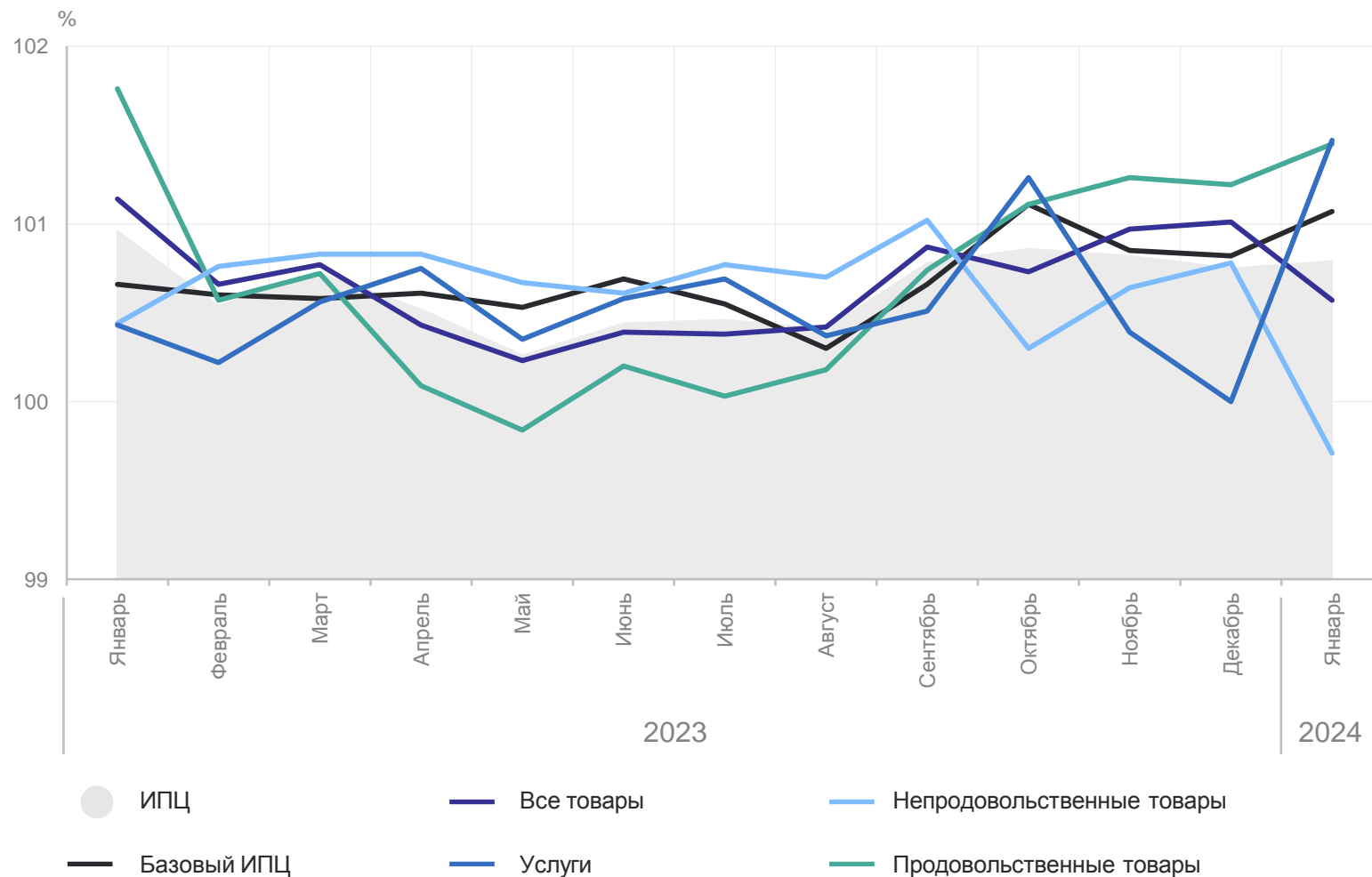
Все товары **100,57**

Продовольственные
товары **101,45**

Непродовольственные
товары **99,71**

Услуги **101,47**

Базовый ИПЦ **101,07**



ИНДЕКСЫ ПОТРЕБИТЕЛЬСКИХ ЦЕН

на конец месяца, в % к соответствующему месяцу предыдущего года

КАМЧАТСТАТ

январь 2024 г.

ИПЦ **107,60**

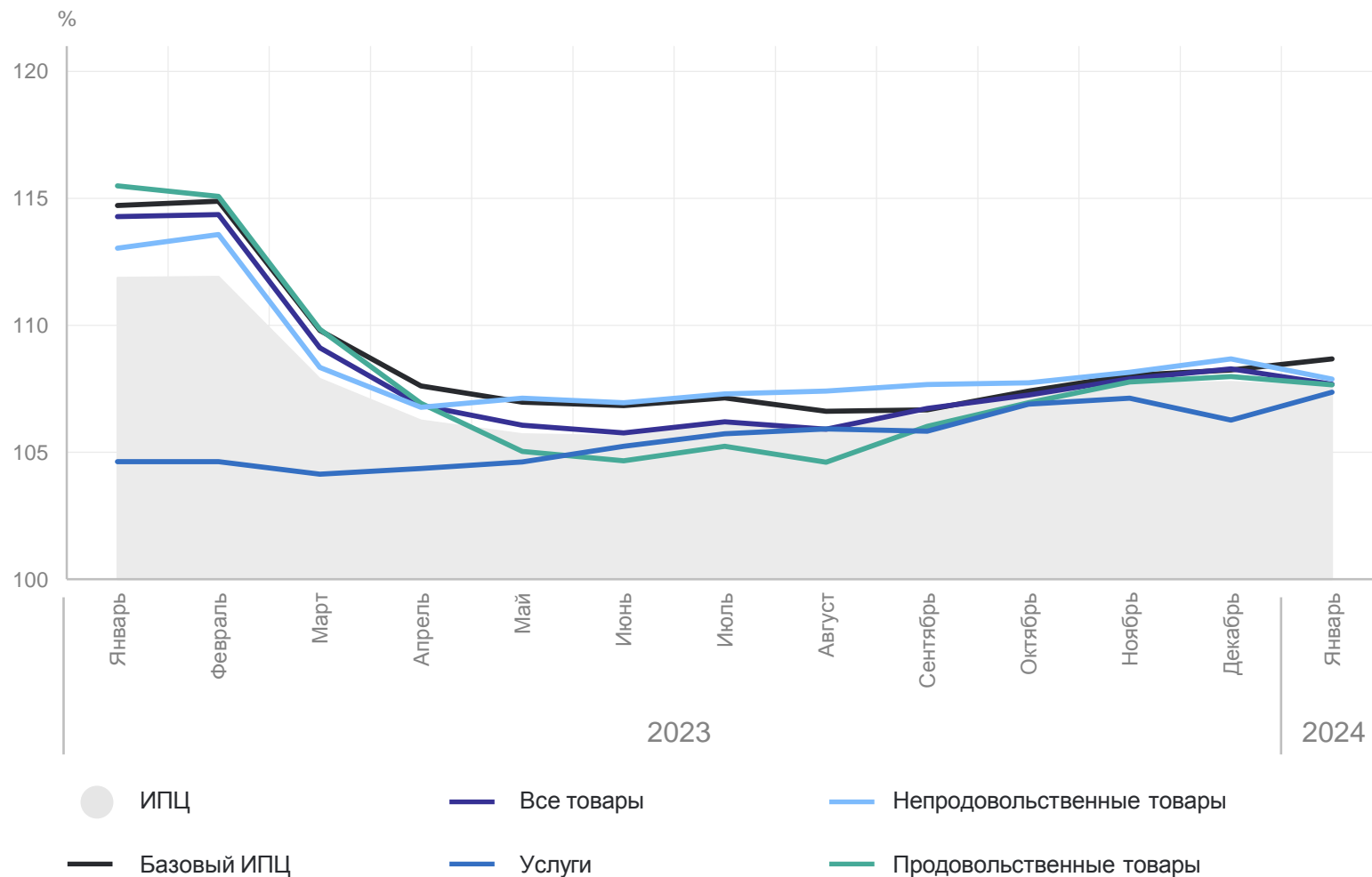
Все товары **107,68**

Продовольственные
товары **107,66**

Непродовольственные
товары **107,89**

Услуги **107,37**

Базовый ИПЦ **108,68**



2

Индексы цен на отдельные группы и виды продовольственных товаров

ИНДЕКСЫ ЦЕН НА ОТДЕЛЬНЫЕ ГРУППЫ И ВИДЫ ПРОДОВОЛЬСТВЕННЫХ ТОВАРОВ

КАМЧАТСТАТ

на конец месяца, в % к предыдущему месяцу

январь 2024 г.

Продовольственные товары



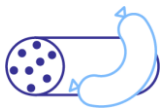
101,45

Напитки безалкогольные



104,90

Колбасные изделия



103,78

Масло подсолнечное

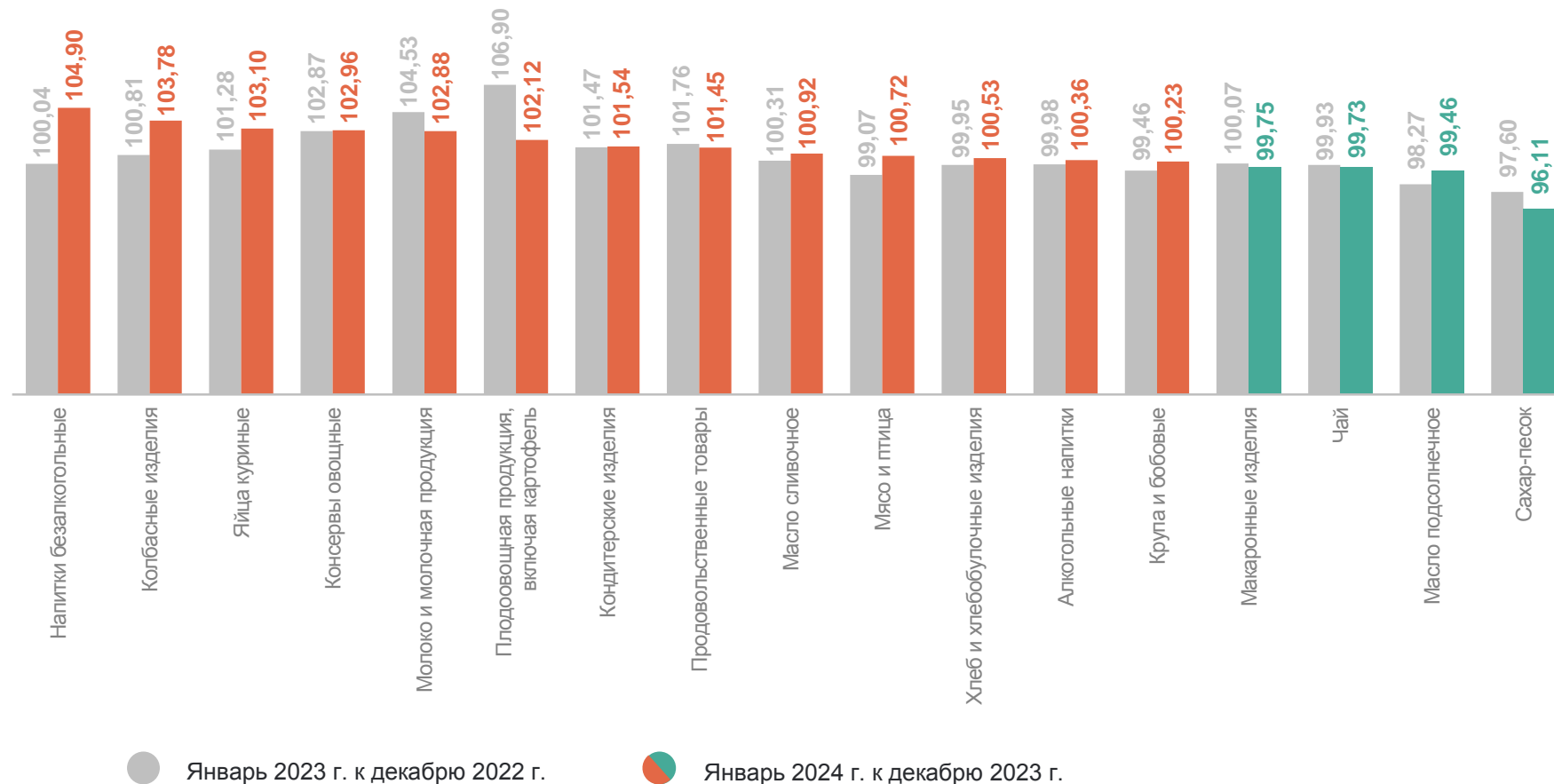


99,46

Сахар-песок



96,11



ИНДЕКСЫ ЦЕН НА ОТДЕЛЬНЫЕ ГРУППЫ И ВИДЫ ПРОДОВОЛЬСТВЕННЫХ ТОВАРОВ

на конец месяца, в % к соответствующему месяцу предыдущего года

КАМЧАТСТАТ

январь 2024 г.

Продовольственные товары



Соль, соус, специи, концентраты

107,66



Фруктовоовощная продукция, включая картофель

116,16



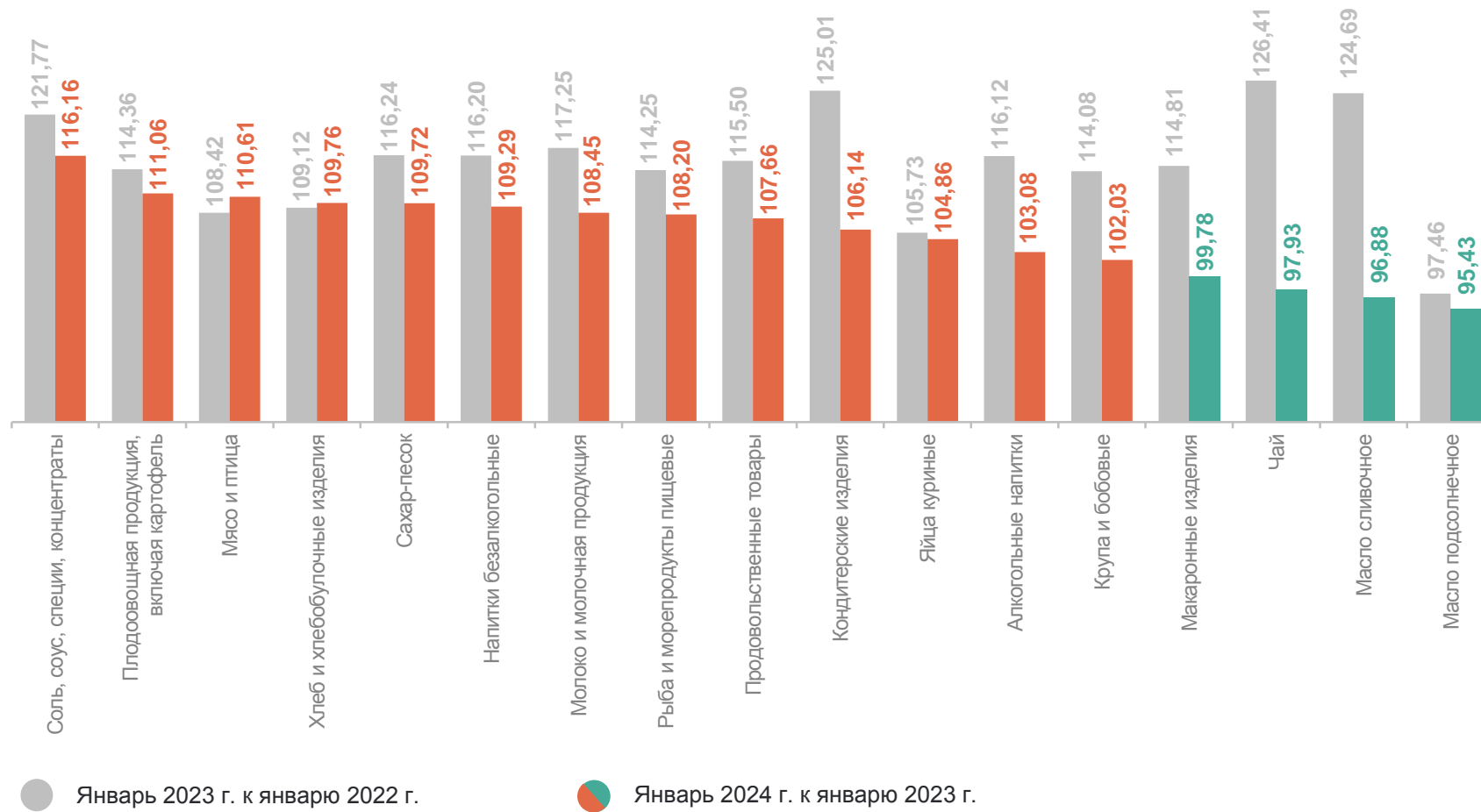
Масло сливочное

111,06



Масло подсолнечное

95,43



ИНДЕКСЫ ЦЕН НА ПЛОДОВООВОЩНУЮ ПРОДУКЦИЮ

на конец января 2024 г., в % к январю предыдущего года

КАМЧАТСТАТ

Плодовоовощная продукция,
включая картофель



111,06

Свёкла столовая



152,13

Чеснок



134,57

Лимоны

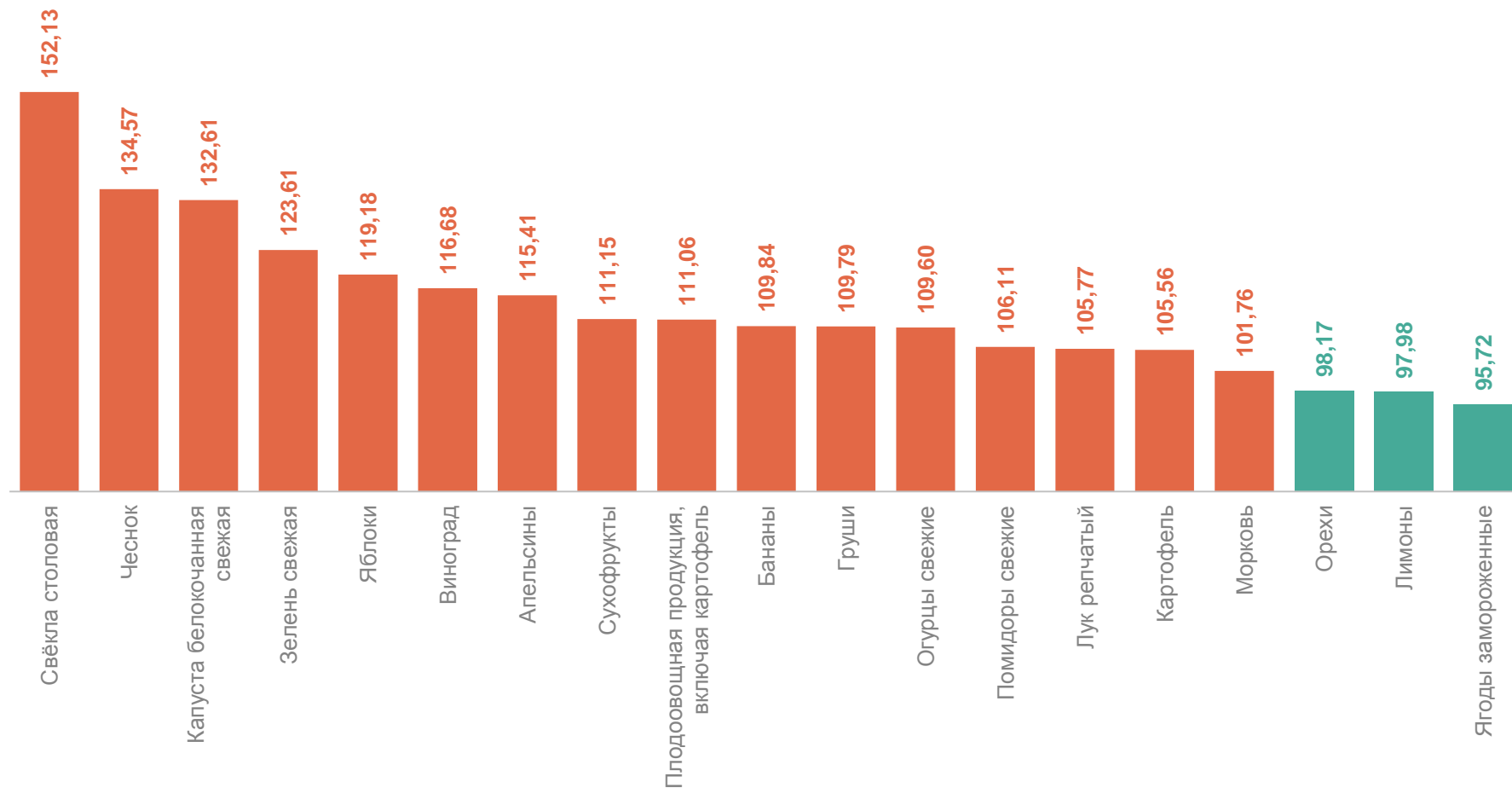


97,98

Ягоды замороженные



95,72



3

**Средние цены на отдельные виды
продовольственных товаров**

СРЕДНИЕ ЦЕНЫ НА ОТДЕЛЬНЫЕ ВИДЫ ПРОДОВОЛЬСТВЕННЫХ ТОВАРОВ

январь 2024 г., рублей

КАМЧАТСТАТ

Говядина
бескостная, кг **1 005,32** ↑

Куры охлажденные
и мороженые, кг **387,79** ↑

Окорочка
куриные, кг **394,19** ↑

Колбаса
полукопченая
и варено-копченая, кг **1 150,54** ↑

Рыба мороженая
Неразделанная, кг **298,87** ●

Масло сливочное, кг **1 085,78** ↑

Масло
подсолнечное, л **167,93** ↓

Яйца куриные,
10 шт. **153,84** ↑

Чай черный
байховый, кг **1 398,66** ↓

Сахар-песок, кг **106,05** ↓

Молоко питьевое
цельное
пастеризованное
2,5-3,2% жирности, л **114,90** ↑

Мука
пшеничная, кг **80,11** ↑

Рис
шлифованный, кг **135,13** ↑

Хлеб из ржаной
муки и из смеси
муки ржаной
и пшеничной, кг **128,46** ↑

Макаронные
изделия
из пшеничной муки
высшего сорта, кг **180,79** ↓

● Повышение ● Понижение ● Без изменений

СРЕДНИЕ ЦЕНЫ НА ОТДЕЛЬНЫЕ ВИДЫ ПЛОДООВОЩНОЙ ПРОДУКЦИИ

январь 2024 г., рублей за кг

КАМЧАТСТАТ

Картофель **69,04** ↓

Морковь **94,12** ↓

Свекла столовая **106,52** ↑

Капуста
белокочанная
свежая **80,53** ↑

Лук репчатый **90,76** ↓

Чеснок **374,64** ↑

Огурцы свежие **634,94** ↑

Помидоры свежие **662,60** ↑

Апельсины **333,76** ↓

Груши **374,08** ↑

Виноград **544,31** ↑

Яблоки **293,54** ↑

Бананы **223,96** ↓

Лимоны **301,79** ↓

Сухофрукты **524,68** ↓

● Повышение ● Понижение

4

Индексы цен на отдельные группы непродовольственных товаров

ИНДЕКСЫ ЦЕН НА ОТДЕЛЬНЫЕ ГРУППЫ И ВИДЫ НЕПРОДОВОЛЬСТВЕННЫХ ТОВАРОВ

на конец января 2024 г., в % к предыдущему месяцу

КАМЧАТСТАТ

Непродовольственные товары



99,71

Телерадиотовары



101,59

Обувь кожаная, текстильная и комбинированная



101,45

Табачные изделия

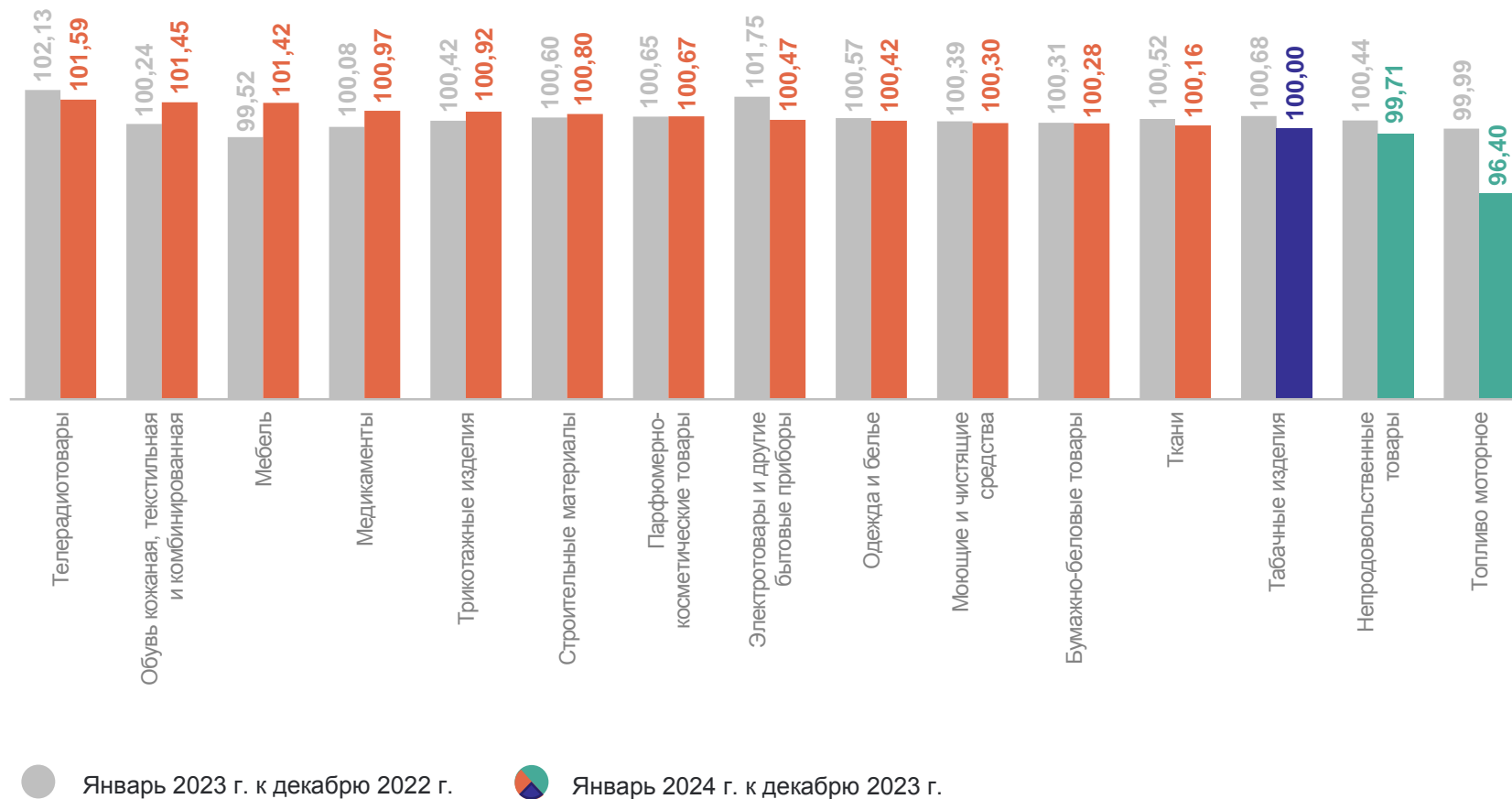


100,00

Топливо моторное



96,40



ИНДЕКСЫ ЦЕН НА ОТДЕЛЬНЫЕ ГРУППЫ И ВИДЫ НЕПРОДОВОЛЬСТВЕННЫХ ТОВАРОВ

на конец января 2024 г., в % к соответствующему месяцу предыдущего года

Непродовольственные товары



107,89

Телерадиотовары



114,42

Трикотажные изделия



111,40

Ткани

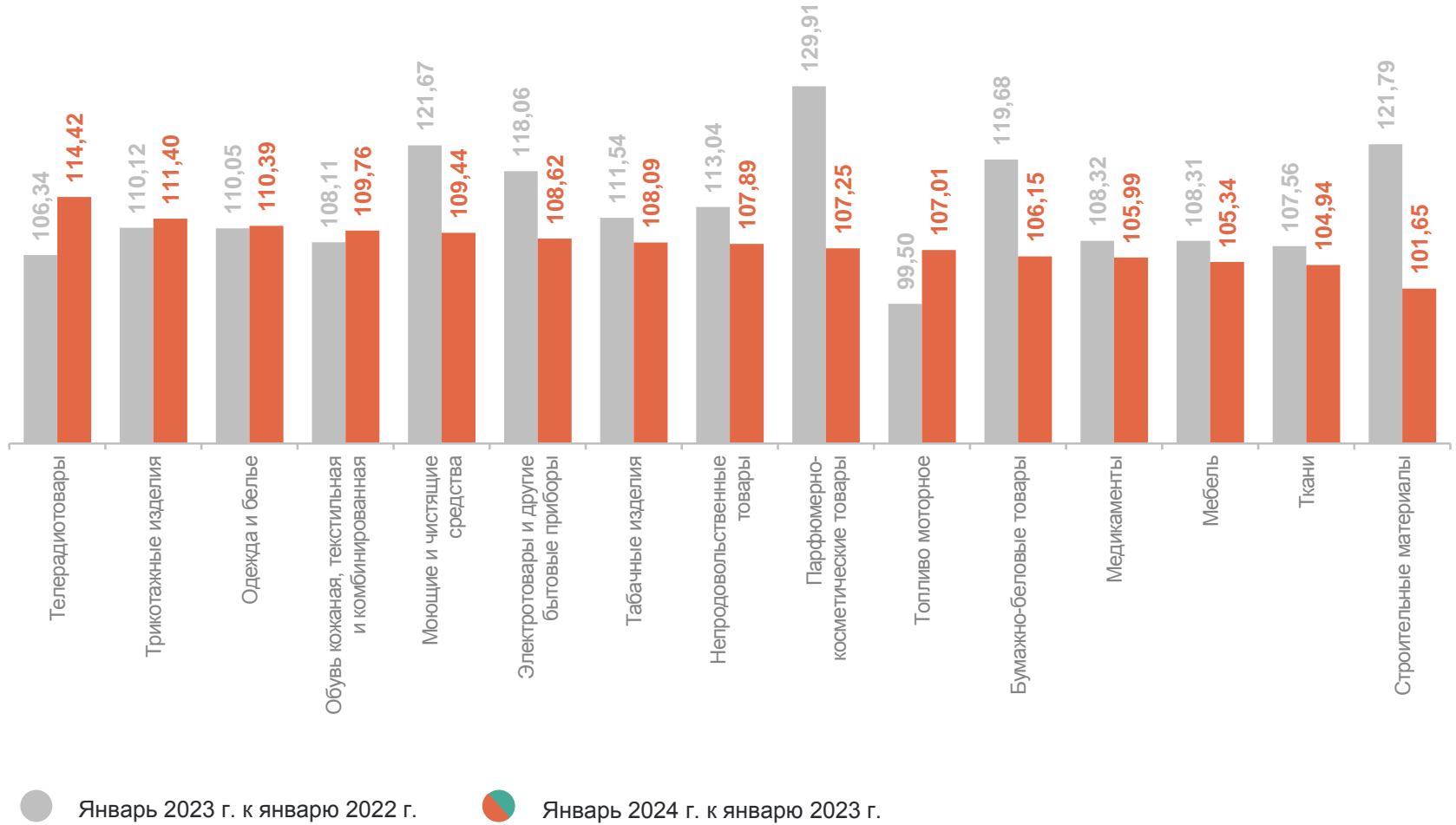


104,94

Строительные материалы



101,65



Январь 2023 г. к январю 2022 г.



Январь 2024 г. к январю 2023 г.

ИНДЕКСЫ ЦЕН НА ТОПЛИВО МОТОРНОЕ

на конец января 2024 г., в % к предыдущему месяцу

КАМЧАТСТАТ

Топливо моторное



96,40

Дизельное топливо



101,95

Бензин автомобильный марки АИ-95



96,77

Бензин автомобильный марки АИ-92

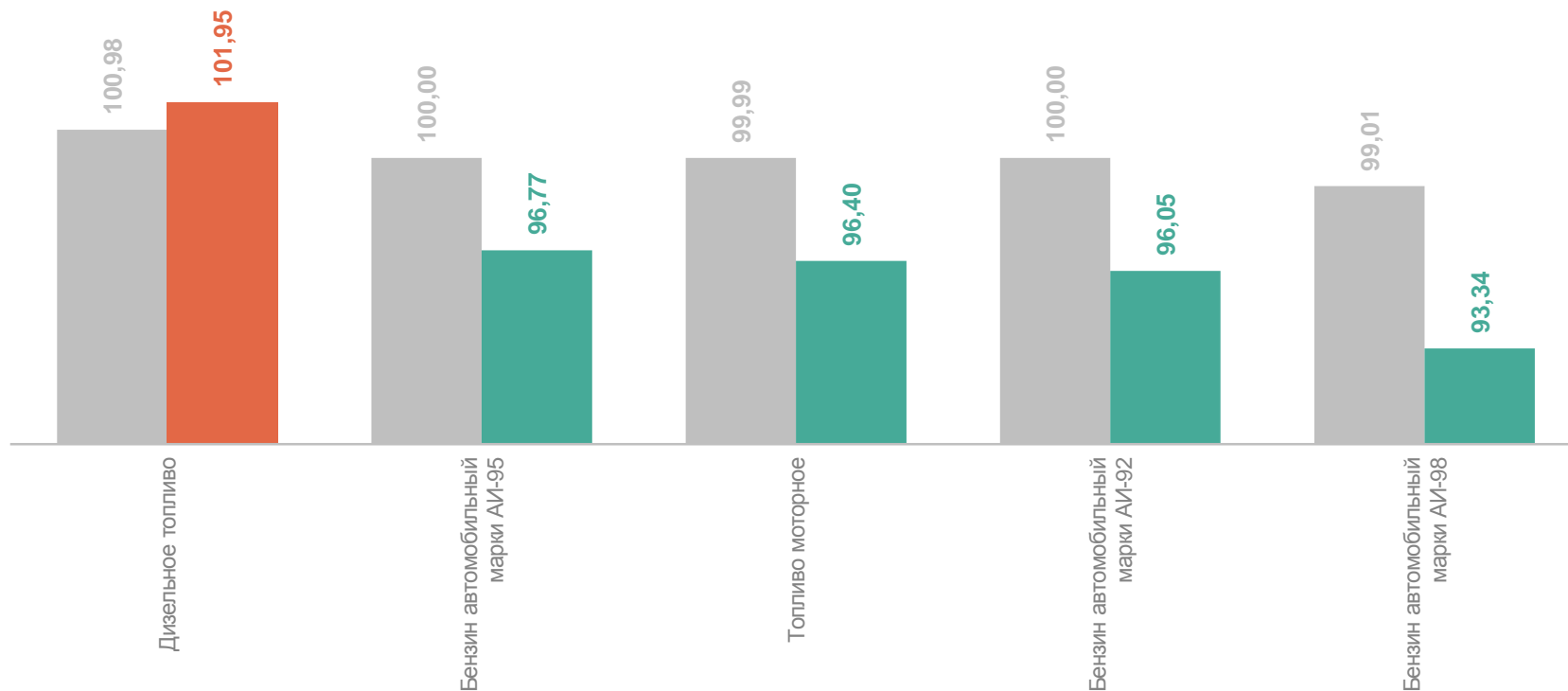


96,05

Бензин автомобильный марки АИ-98



93,34



Январь 2023 г. к декабрю 2022 г.



Январь 2024 г. к декабрю 2023 г.

5

Индексы цен и тарифов на услуги

ИНДЕКСЫ ЦЕН И ТАРИФОВ НА УСЛУГИ

на конец января 2024 г., в % к декабрю предыдущего года

КАМЧАТСТАТ

Услуги



101,47

Услуги правового характера



105,29

Услуги банков



103,66

Услуги гостиниц и прочих мест проживания

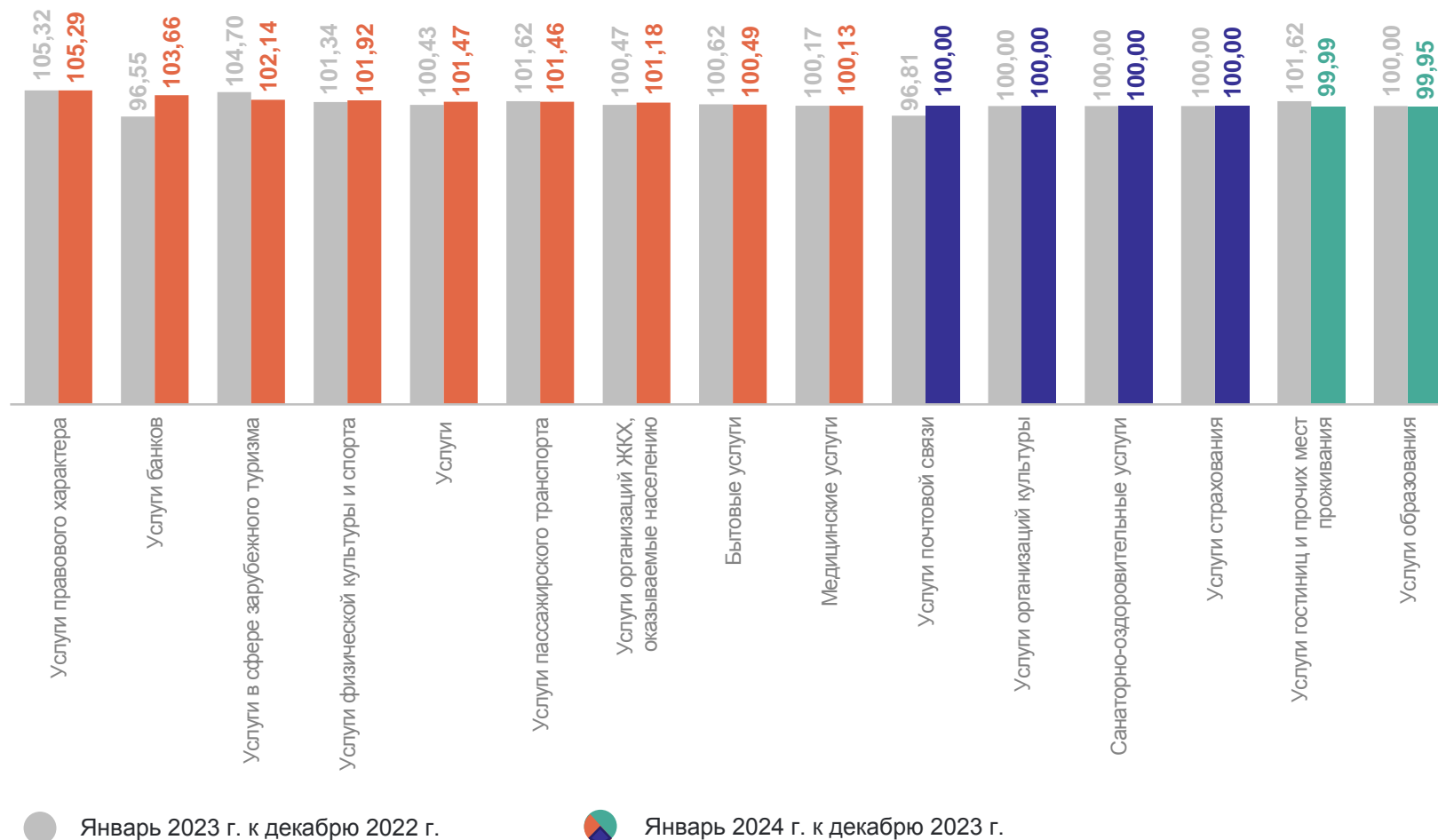


99,99

Услуги образования



99,95



ИНДЕКСЫ ЦЕН И ТАРИФОВ НА УСЛУГИ

на конец января 2024 г., в % соответствующему месяцу предыдущего года

КАМЧАТСТАТ

Услуги



107,37

Услуги банков



148,58

Услуги в сфере зарубежного туризма



139,29

Санаторно-оздоровительные услуги

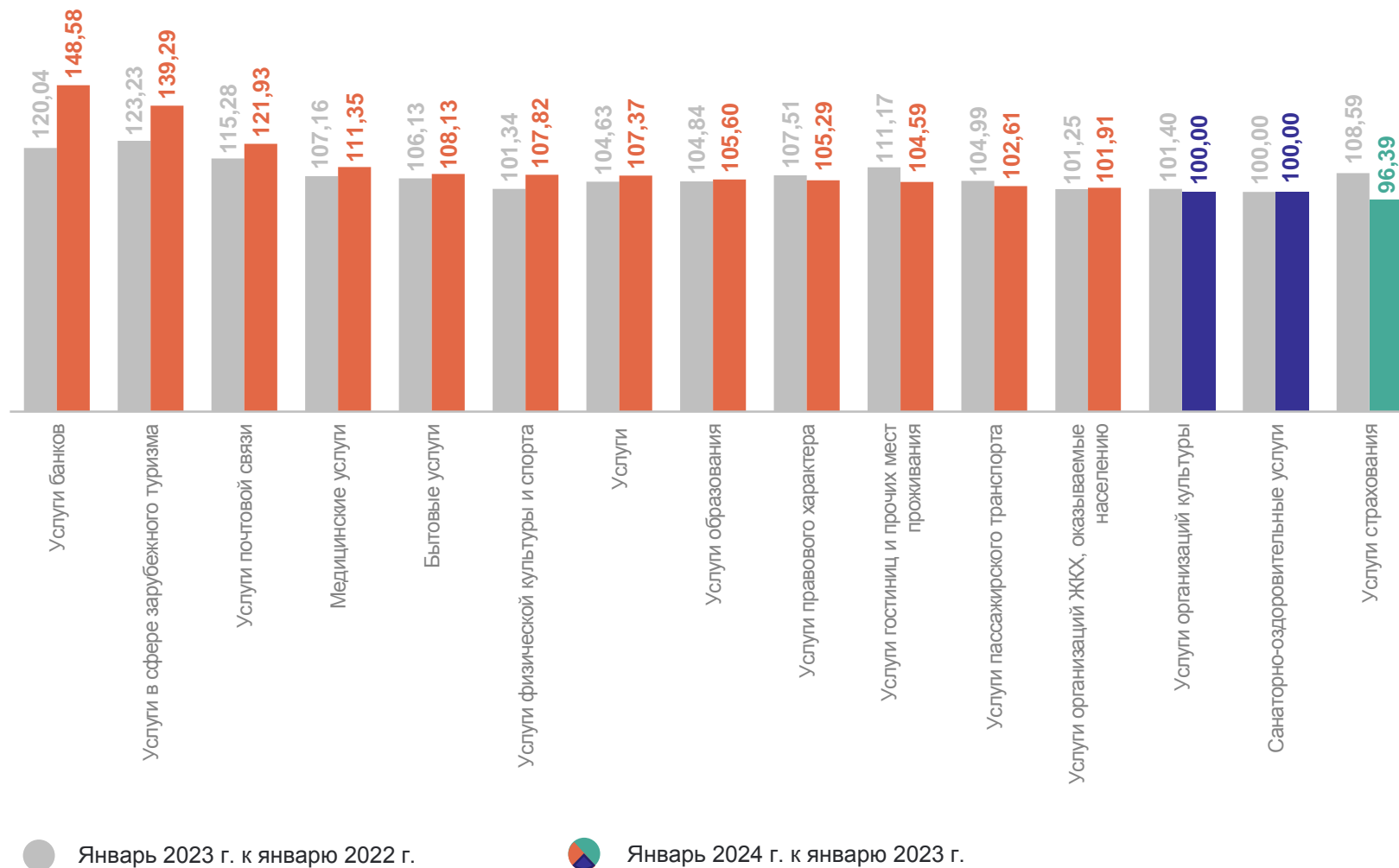


100,00

Услуги страхования



96,39



6

Средние цены на медицинские услуги

СРЕДНИЕ ЦЕНЫ НА МЕДИЦИНСКИЕ УСЛУГИ

январь 2024 г., рублей

КАМЧАТСТАТ

Первичный консультативный прием у врача специалиста, посещение

1 505,93 ●

Общий анализ крови, анализ

726,93 ●

Диагностика на магнитно-резонансном или компьютерном томографе, услуга

7 982,81 ↑

Пребывание пациента в круглосуточном стационаре, койко-день

7 047,92 ●

Первичный консультативный осмотр больного у стоматолога, посещение

763,10 ●

Изготовление коронки, шт.

5 103,10 ●

Ультразвуковое исследование брюшной полости, исследование

2 492,87 ↑

Удаление зуба под местным обезболиванием, удаление

3 347,37 ●

Изготовление съемного протеза, протез

20 909,26 ●

Физиотерапевтическое лечение, процедура

305,94 ↑

Лечение кариеса, пломба

3 167,50 ●

Лечебный массаж, сеанс

744,27 ↑

● Повышение

● Без изменений

7

**Индексы потребительских цен
по регионам Дальневосточного
федерального округа**

ИНДЕКСЫ ПОТРЕБИТЕЛЬСКИХ ЦЕН ПО РЕГИОНАМ ДАЛЬНЕВОСТОЧНОГО ФЕДЕРАЛЬНОГО ОКРУГА

январь 2024 г., в % к предыдущему месяцу

КАМЧАТСТАТ

